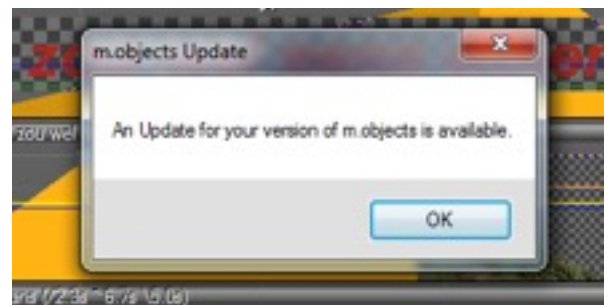
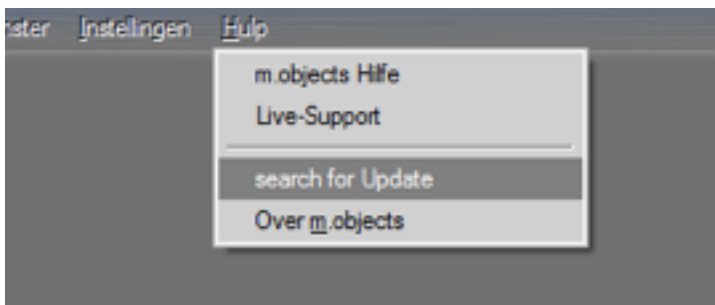


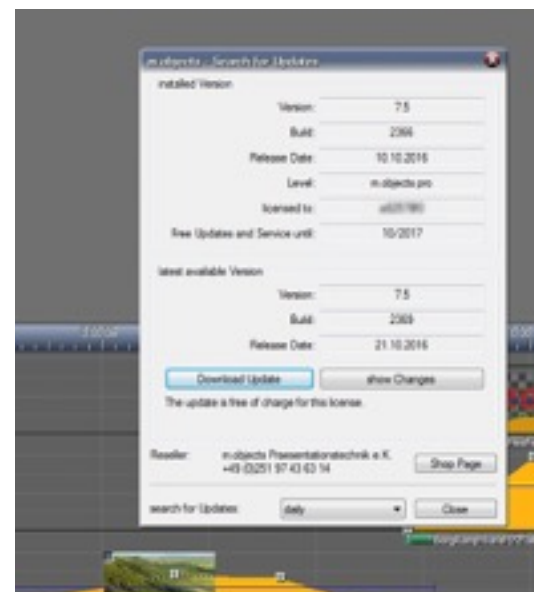
## Installeren van updates m.objects

Vanaf de m.objects V7.5 is er de mogelijkheid om binnen het programma te kijken of er updates zijn. Vervolgens kan je zien of je nog gratis kan updaten. Zo ja, dan kan je opdracht geven om de laatste versie te downloaden en te installeren. In geen enkel geval zal m.objects automatisch updates uitvoeren.

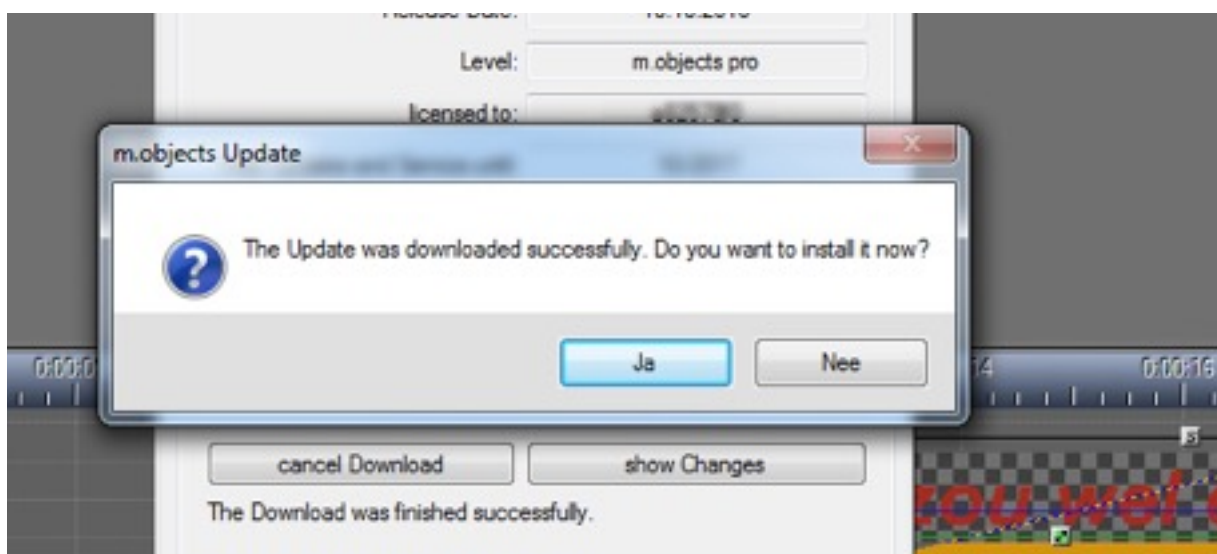
1. kijk of er updates zijn via Hulp



2. In het volgende menu kan je zien of je recht hebt op gratis updates.

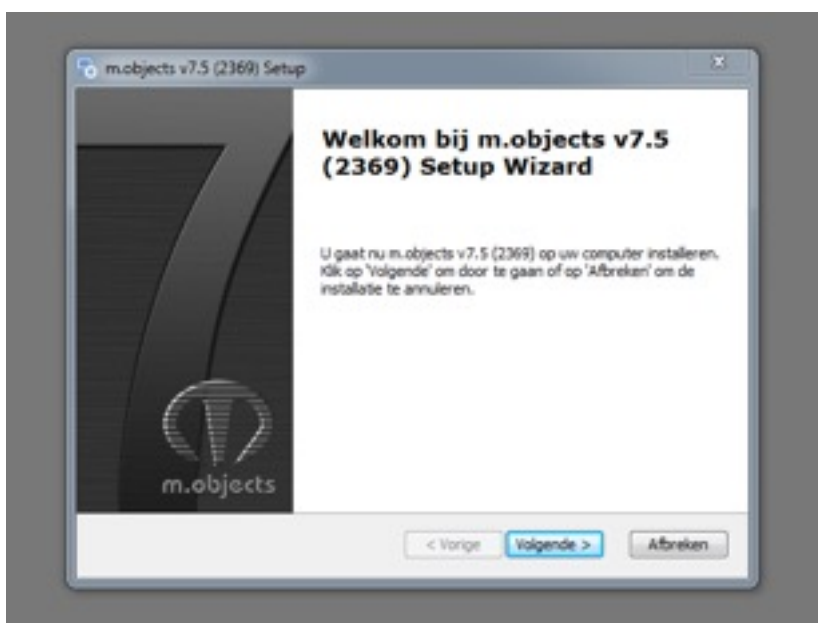


3. Klik "Ja" als je de update wilt installeren. Bedenk dus dat het downloaden niet automatisch inhoud dat m.objects ook wordt geïnstalleerd. Je zou dat ook later kunnen doen.



4. Je ziet nu het wellicht bekende welkoms scherm. Klik telkens op volgende.

Uiteindelijk zal je op je bureaublad de snelkoppeling zien met als tekst de laatste versie



PS De versie-aanduidingen (in dit voorbeeld v7.5 (2369)) kan afwijken. Bijvoorbeeld (2370)